


LØGFAMILIEN


– og en ven, der er gået forkert



LØG




FORÅRSLØG



HVIDLØG



SKALOTTELØG



RØDLØG



GULEROD

SMAGELEG MED LØG

Mange børn siger: Jeg kan ikke lide løg!

Men det formentlig kun rå løg, som de ikke kan lide.

Denne leg vil udforske dette – og måske børnene vil få en oplevelse af, at der er nogle slags løg, de godt kan lide.

Legen handler også om at udforske råvarer og øge børnenes madmod og deres interesse i og viden om mad.

Forberedelse:

- Hæld ristede løg og syltede løg op i to dybe tallerkner eller skåle.
- Hak 1-2 løg i tern og hæld det i en dyb tallerken eller skål.

Indledende spørgsmål til børnene:

- Vil I være med til en lille smageleg?
- Kender I nogle af disse løg på plakaten?
- Kender I andre løg (fx purløg, ramsløg og porre)?
- Kan I se, hvilken ven, der er gået forkert, som ikke er med i løgfamilien?
- Har I smagt disse?

I gang med smagningen

- Vi starter med de ristede løg – del ud til alle. Hvad smager de af? Kan I beskrive smagen? Hvad med konsistensen – er de bløde eller sprøde.
- Så går vi til de syltede løg – del ud til alle. Hvad smager de af?
- Til sidst tager vi de rå løg – del ud til alle. Hvad smager de af?

Afrunding

- Ros børnene for at have været med – også dem, der ikke fik smagt. Det var godt, de havde lyst til at kigge med, så kan det være, at de har lyst til at smage en anden gang.